

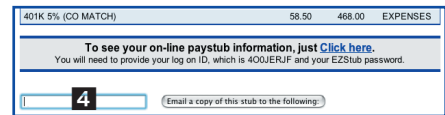
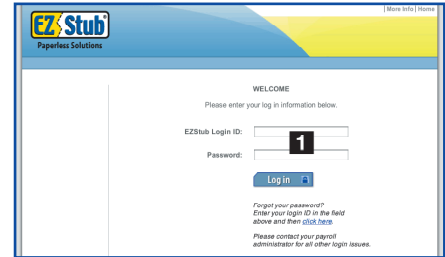


# Guía Rápida Para Los Empleados

Bienvenido a EZStub – distribuidores del sistema de talonarios electrónicos. En adición a proveer información reciente de días de pago, EZStub también archiva el historial de pagos anteriores de cada empleado. Disponible para retirar con acceso fácil. La guía probé información para que usted pueda ver sus talonarios EZStub y pueda cambiar los ajustes para opciones de entrega incluyendo mensajes de texto. La Guía Rápida esta disponible en nuestra pagina cuando usted haga la conexión.

## Para Comenzar

1. Usando su browser del Internet vaya a [www.myezstub.com](http://www.myezstub.com).
2. Entre su EZStub identificación de la conexión y contraseña. **1** Usted será requerido a cambiar su contraseña en el momento.
3. Cuando usted haga la conexión, usted observara su pantalla principal. Una lista de todos los días de pagos aparecerá a la mano izquierda de la pantalla. Usted puede oprimir sobre la fecha deseada y observar sus talonario. **2**
4. Todos los mensajes enviados a usted por su patrón aparecerán en la mano derecha de la pantalla. Oprima en el mensaje para ver el contenido. **3**

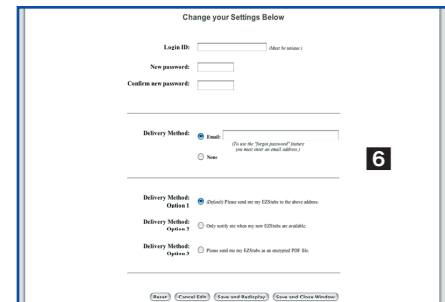


**Ayuda:** Si usted desea enviar una copia de su talonario usted lo encontrara al final de su talonariodonde podrá iniciar su correo electrónico para la opción de entrega.

## Cambios de Ajustes

1. Para cambiar los ajustes oprima en cambio de ajustes **5** para comenzar. Aquí será donde pueda elegir su opción de entrega y cambiar la información de la identificación de la conexión. **6**

**Ayuda:** Para utilizar la característica de la contraseña olvidada tendrá que incorporar su correo electrónico.



## Instale Mensaje de Texto

1. Oprima el acoplamiento del mensaje de texto **7** para que permita característica de entrar su numero de celular y proveedor de servicio **8** y luego oprima el botón de excepto cambios. **9**

